

## KISSPLANET OÜ

Reg. kood: 11685248

Jõe tn 13a, Nurme küla 85004 Tori vald, Pärnumaa

Tel: 4430777

info@kissplanet.ee, www.kissplanet.ee

### > Üldinfo

Staat: **Registresse kantud**

Registreeritud äriregistris: **09.07.2009**

Registreeritud põhikapital: **2 556 EUR**

Esindusõigusega isikud:

Alo Rand (36112294214), juhatuse liige

Aktsionärid ja osanikud:

Alo Rand

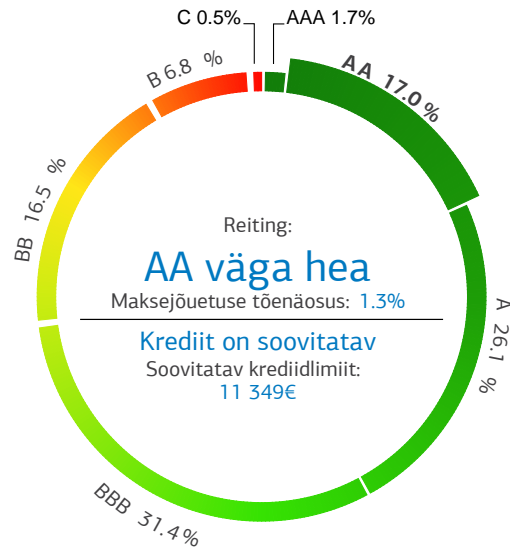
Esindusõiguse normaalregulatsioon:

Osaühingut võib kõikide tehingute tegemisel esindada iga juhatuse liige.

Põhitegevusala (EMTAK2008):

Spetsialiseerimata hulgikaubandus (46901)

### > Krediidihinnang



> Vaata täpsemalt [lk 2](#).

### > Põhinäitajad 2023 põhjal

Käive:	170 232 EUR	↑
sh eksportkäive:		
Puhaskasum/(-kahjum):	20 879 EUR	↑
Töötajate arv:	2	→
Varad (bilansimaht):	110 976 EUR	↓
Omakapital:	54 294 EUR	↑

### > Maksu- ja Tolliameti nõuded ja maksehäired

Perioodil 29.01.2024-29.01.2025

	02.24	03.24	04.24	05.24	06.24	07.24	08.24	09.24	10.24	11.24	12.24	01.25
Kehtivad maksehäired	EI	EI	EI	EI	EI	EI	EI	EI	EI	EI	EI	EI
MTA nõuded kuu alguse seisuga	EI	EI	EI	EI	EI	EI	EI	EI	EI	EI	EI	EI

Vaata detailset infot võlgade kohta [lk 11](#)

### > Kokkuvõte

Ettevõtet võib soovitusliku krediidilimiidi ulatuses krediteerida. Ettevõtte reiting on väga hea (AA) ja maksejõuetuse tekkimise tõenäosus on madal.

**Majandusolukord:** Tulud on kahe viimase aasta jooksul kasvanud. Tulude tase on suhteliselt madal. Kasumlikkus on hea. Omakapital on piisava suurusega. Põhikapital on viimastel perioodidel püsinud minimaalsel tasemel.

**Finantsolukord:** maksevõime kordaja - väga hea, likviidsuskordaja - hea, maksevalmiduse kordaja - väga hea, raha laekumine - suhteliselt aeglane. Võlakordaja on normaalsel tasemel, ettevõtte on normaalses sõltuvuses võõrvahenditest. Rentaablusnäitajad: puhaskasum - väga hea, aktiivne rentaalus - hea.

## > Krediidihinnang

Krediidihinnang on Creditinfo Eesti AS soovitus krediidiotsuse tegemiseks: kas ja kui palju müüa. Krediidihinnangu komponendid on Krediidilimiit, Reiting ja Maksejõuetuse tõenäosus. Krediidilimiit on soovitatav krediidimüügi piirmäär. Maksejõuetuse tõenäosus näitab, kui suur on risk, et ettevõtte jääb võlgu: alla 5% näitab, et risk on madal, 5-12% näitab, et risk on mõõdukas ning tõenäosus üle 12% näitab, et risk on kõrge. Creditinfo Reiting on koondhinne ettevõtte majandus- ja finantsolukorrale ning maksekometele. Reitingut väljendatakse tähekombinatsioonidena: AAA suurepärane, AA väga hea, A hea, BBB rahuldav, BB kasin, B nõrk, C mitterahuldav, U, O, N ei hinnata. Reitingut illustreerival pildil on võrdluseks toodud Eesti ettevõtete jaotus reitingu kategooriate põhjal (vt lk 1).

Reiting:	AA väga hea
Maksejõuetuse tõenäosus:	1.3%
Krediidihinnang:	Krediit on soovitatav
Soovitatav krediidilimiit:	11 349 €

## > Äriregistri andmed

### >> Äriregistri andmed

Ärinimi:	Kissplanet OÜ
Registrikood:	11685248
Registreeritud:	09.07.2009, Tartu Maakohtu Registriosakond
Aadress:	Jõe tn 13a, Nurme küla
Linn/maakond:	Tori vald 85004
Äriühingu liik:	osäühing
Kapital:	2 556 EUR
Põhikiri kinnitati:	14.02.2014
Majandusaasta:	01.01-31.12

### >> Esindusõigusega isikud

#### Alo Rand

Isikukood või sünniaeg:	36112294214
Roll	juhatuse liige
alates:	09.07.2009

#### Esindusõiguse normaalregulatsioon

Osäühingut võib kõikide tehingute tegemisel esindada iga juhatuse liige.

### >> Aktsionärid/Osanikud

#### Alo Rand

Isikukood või sünniaeg:	36112294214
	osanik (2 556 EUR)
alates	01.09.2023

## >> Tegelikud kasusaajad äriregistris

Rahapesu ja terrorismi rahastamise seaduse sätete kohaselt on eraõiguslikel juriidilistel isikutel kohustus oma tegelikud kasusaajad äriregistri kaudu avaldada. Andmed sisaldavad kehtivaid tegelikke kasusaajaid ja nende kontrolli teostamise viisi.

### Alo Rand

Isikukood või sünniaeg: 36112294214  
Asukoht: Eesti  
Kontrolli teostamise viis: otsene osalus  
alates: 19.10.2018

## >> Muud isikud

### Alo Rand

Isikukood või sünniaeg: 36112294214  
Asukoht: Eesti  
asutaja  
alates: 09.07.2009

## >> Endised ettevõttega seotud isikud

## >> Registreeritud kapital

Osäühing (OÜ) on äriühing, millel on osadeks jaotatud osakapital. Osäühing vastutab oma kohustuste täitmise eest kogu oma varaga. Osanikud ettevõtte kohustuste eest isiklikult ei vastuta.

Kapital	Valuuta	Alguskuupäev	Lõppkuupäev
2 556	EUR		
40 000	EEK	09.07.2009	17.01.2012

## > Creditinfo Tegelik Kasusaaja

Creditinfo Tegelik Kasusaaja on füüsiline isik, kes lõplikult omab või kontrollib juriidilist isikut aktsiate või osade otsese või kaudse omamise kaudu. Kaudse omamise korral omab juriidilist isikut üks või mitu äriühingut, mis on füüsilise isiku kontrolli all, st kontroll toimub tütar- või sidusettevõtete omamise kaudu. Creditinfo Eesti arvutab tegeliku kasusaaja võttes aluseks aktsia- ning osakapitali andmed äriregistris. Creditinfo Tegeliku Kasusaaja osaluse määr on summaarselt vähemalt 10%. Creditinfo Tegelik Kasusaaja võib erineda riiklikus registris esitatud tegelikust kasusaajast. Riiklikus registris on ettevõtte esindaja poolt esitatud tegelik kasusaaja, mis omab informatiivset tähendust. Creditinfo Tegelik Kasusaaja on arvutuslik ja uueneb koheselt pärast seotud äriühingute, nende omanike ja/või osaluste andmete muutumist Äriregistris.

### Alo Rand

Isikukood või sünniaeg: 36112294214  
Osaluse määr: 100.0 %

## > Majandusinfo

### >> Tegevusvaldkond

Ettevõtte tegevusvaldkond on määratud Eesti majanduse tegevusalade klassifikaatori EMTAK2008 järgi.

**46901** Spetsialiseerimata hulgikaubandus

## >> Tegevusload ja majandustegevusteated

Tegevuslubade ja majandustegevusteadete all kajastatakse majandustegevuse registris registreeritud lubasid ja teateid. Majandustegevuse registrisse registreeritakse ettevõtted, kes tegutsevad erinõuetega tegevusaladel. Tabelites kuvatakse välja kuni 30 tegevusluba või majandustegevusteavet. Täielik nimekiri on nähtav majandustegevuse registrist (<https://mtr.ttja.ee/>).

### Kehtivad tegevusload

Majandustegevuse registris kehtivad tegevusload puuduvad.

### Lõpetatud tegevusload

Majandustegevuse registris lõpetatud tegevusload puuduvad.

### Kehtivad majandustegevusteated

Majandustegevuse registris kehtivad majandustegevusteated puuduvad.

### Lõpetatud majandustegevusteated

Majandustegevuse registris lõpetatud majandustegevusteated puuduvad.

## >> Käibemaksukohustus

ettevõtte on käibemaksukohustuslane alates: 10.11.2009  
käibemaksukohustuslase registreerimise number: EE101330200

## >> Tasutud maksud

Andmed pärinevad Maksu- ja Tolliametist. Tasutud summuna kuvatakse 0 eurot kui a) isik ei ole makse tasunud; b) isikule tagastatud summa ületab tasutud summat; c) isik kuulub käibemaksugruppi, kus grupi esindusisik deklareerib ja tasub ka teiste grupi ettevõtete käibemaksu. Eksportivate ettevõtete puhul võib tasutud maksude summa olla väiksem kui maksudeklaratsioonis deklareeritud summa.

**2024 IV kvartalis tasus ettevõtte Maksu- ja Tolliametile riiklikke makse kokku 5 674.11 eurot ja tööjõumakse 2 138.82 eurot.**

Period	Kuu keskmised maksud (EUR)	Kuu keskmised tööjõumaksud (EUR)
2024 IV kv	1 891.37	712.94
2024 III kv	2 544.73	605.48
2024 II kv	1 311.83	488.81
2024 I kv	2 896.36	421.06
2023 IV kv	3 564.30	363.48
2023 III kv	3 348.69	726.95
2023 II kv	2 271.47	425.94
2023 I kv	3 033.47	529.38
2022 IV kv	2 163.29	218.38
2022 III kv	1 767.90	337.28
2022 II kv	1 832.10	387.19

Periood	Kuu keskmised maksud (EUR)	Kuu keskmised tööjõumaksud (EUR)
2022 I kv	1 909.68	428.12
2021 IV kv	1 584.83	255.44

## >> Töötajate arv

### >>> Töötajate arv aastaaruandest

Majandusaasta keskmine töötajate arv taandatuna täistööajale

Töötajate arv	Majandusaasta
2	2023
2	2022
2	2021

### >>> Töötamise register

Töötamise register on töötamisega seotud infot koondav register, mida peab Maksu- ja Tolliamet. Regstris registreeritakse kõigi füüsiliste isikute töötamised, mille puhul tekib maksukohustus Eestis ja seda olenemata lepingu vormist ning ajalisest kestvusest. Kui tööd tegev isik täidab tööülesandeid välisriigis ja Eestis maksukohustust ei teki, siis ei pea teda töötamise regstris registreerima. Erandina tuleb töötamise regstrisse kanda ka tasuta töötamine äriühingus ja füüsilisest isikust ettevõtja juures

Töötajate arv	Seisuga
1	31.12.2024
1	30.09.2024
1	30.06.2024
1	31.03.2024
1	31.12.2023
1	30.09.2023
1	30.06.2023
3	31.03.2023
3	31.12.2022
2	30.09.2022
3	30.06.2022
2	31.03.2022
3	31.12.2021

## > Finantsinformatsioon

### >> Finantsaruanded

- 2023. majandusaasta aruanne esitatud
- 2022. majandusaasta aruanne esitatud
- 2021. majandusaasta aruanne esitatud

## &gt;&gt; Bilanss (EUR)

AKTIVA	2023			2022			2021	
	31.12.23 (Osakaal, %)	Trend, %		31.12.22 (Osakaal, %)	Trend, %		31.12.21 (Osakaal, %)	
<b>KÄIBEVARA</b>								
Raha ja finantsinvesteeringud	35 465	(32.0)	+337.5	8 005	(5.4)	-98.2	446	(0.5)
Nõuded ja ettemaksud, sealhulgas:	67 489	(60.8)	+157.7	26 607	(17.9)	+30.0	20 386	(20.7)
Nõuded ostjate vastu	25 292	(22.8)	-	-	-	-	-	-
Maksude ettemaksud	59	(0.1)	-	-	-	-	-	-
Muud nõuded ja ettemaksud	42 138	(38.0)	+61.5	26 607	(17.9)	+30.0	20 386	(20.7)
Varud	8 022	(7.2)	+33.3	6 056	(4.1)	+200.0	2 045	(2.1)
Muu käibevara	-	-	-	-	-	-	-	-
<b>KÄIBEVARA KOKKU</b>	<b>110 976</b>	<b>(100.0)</b>	<b>+175.0</b>	<b>40 668</b>	<b>(27.3)</b>	<b>+81.8</b>	<b>22 877</b>	<b>(23.3)</b>
<b>PÕHIVARA</b>								
Finantsinvesteeringud	-	-	-	-	-	-	-	-
Kinnisvarainvesteeringud	-	-	-	-	-	-	-	-
Materiaalne põhivara, sealhulgas:	0	(0.0)	-100.0	108 328	(72.7)	+44.0	75 491	(76.7)
Kulum(-)	-	-	-	-	-	-	-	-
Muu põhivara	-	-	-	-	-	-	-	-
<b>PÕHIVARA KOKKU</b>	<b>0</b>	<b>(0.0)</b>	<b>-100.0</b>	<b>108 328</b>	<b>(72.7)</b>	<b>+44.0</b>	<b>75 491</b>	<b>(76.7)</b>
<b>AKTIVA (VARAD) KOKKU</b>	<b>110 976</b>	<b>(100.0)</b>	<b>-25.7</b>	<b>148 996</b>	<b>(100.0)</b>	<b>+51.0</b>	<b>98 368</b>	<b>(100.0)</b>
<b>PASSIVA</b>								
<b>LÜHIAJALISED KOHUSTUSED</b>								
Laenukohustused	-	-	-	-	-	-	-	-
Võlad ja ettemaksud, sealhulgas:	13 998	(12.6)	+85.7	7 583	(5.1)	+16.7	6 351	(6.5)
Võlad tarnijatele	8 854	(8.0)	-	-	-	-	-	-
Võlad töövõtjatele	880	(0.8)	-	-	-	-	-	-
Maksuvõlad	4 264	(3.8)	-	-	-	-	-	-
Muud võlad ja ettemaksud	0	(0.0)	-100.0	7 583	(5.1)	+16.7	6 351	(6.5)
Muud eraldised	-	-	-	-	-	-	-	-
<b>LÜHIAJALISED KOHUSTUSED KOKKU</b>	<b>13 998</b>	<b>(12.6)</b>	<b>+85.7</b>	<b>7 583</b>	<b>(5.1)</b>	<b>+16.7</b>	<b>6 351</b>	<b>(6.5)</b>
<b>PIKAAJALISED KOHUSTUSED</b>								
Laenukohustused	42 684	(38.5)	-60.4	106 052	(71.2)	+68.3	63 537	(64.6)
Võlad ja ettemaksud	-	-	-	-	-	-	-	-
Muud eraldised	-	-	-	-	-	-	-	-
<b>PIKAAJALISED KOHUSTUSED KOKKU</b>	<b>42 684</b>	<b>(38.5)</b>	<b>-60.4</b>	<b>106 052</b>	<b>(71.2)</b>	<b>+68.3</b>	<b>63 537</b>	<b>(64.6)</b>
<b>KOHUSTUSED KOKKU</b>	<b>56 682</b>	<b>(51.1)</b>	<b>-50.4</b>	<b>113 635</b>	<b>(76.3)</b>	<b>+63.8</b>	<b>69 888</b>	<b>(71.0)</b>
<b>OMAKAPITAL</b>								
Aktia-/ osakapital	2 556	(2.3)	0.0	2 556	(1.7)	0.0	2 556	(2.6)
Registreerimata aktsia-/ osakapital	-	-	-	-	-	-	-	-
Reservid	-	-	-	-	-	-	-	-
Muu kapital	-	-	-	-	-	-	-	-
Jaotamata kasum /kahjum	30 859	(27.8)	+20.0	25 924	(17.4)	+8.7	23 625	(24.0)
Aruandeaasta kasum /kahjum	20 879	(18.8)	+233.3	6 881	(4.6)	+200.0	2 299	(2.3)
<b>OMAKAPITAL KOKKU</b>	<b>54 294</b>	<b>(48.9)</b>	<b>+54.3</b>	<b>35 361</b>	<b>(23.7)</b>	<b>+25.0</b>	<b>28 480</b>	<b>(29.0)</b>
<b>PASSIVA KOKKU</b>	<b>110 976</b>	<b>(100.0)</b>	<b>-25.7</b>	<b>148 996</b>	<b>(100.0)</b>	<b>+51.0</b>	<b>98 368</b>	<b>(100.0)</b>

## &gt;&gt; Kasumiaruanne (euro)

	2023		2022		2021
	01.01.23-31.12.23	Trend, %	01.01.22-31.12.22	Trend, %	01.01.21-31.12.21
<b>MÜÜGITULU</b>	<b>170 232</b>	<b>+17.1</b>	<b>145 355</b>	<b>+53.0</b>	<b>94 987</b>
skeem 1					
Muud äritulud	53 679	+62317.4	86	-46.6	161
Muud korrigeerimised	-	-	-	-	-
Kaubad, materjal ja teenused	88 876	+30.3	68 217	+64.2	41 541
Mitmesugused tegevuskulud	88 662	+81.6	48 818	+48.2	32 937
Tööjõu kulud	21 115	+35.0	15 645	+6.6	14 679
Kulum	3 160	-37.8	5 080	+69.5	2 997
Muud ärikulud	0	-	113	+465.0	20
skeem 2					
Toodete ja teenuste kulu	-	-	-	-	-
<b>BRUTOKASUM/ -KAHJUM</b>	<b>-</b>	<b>-</b>	<b>-</b>	<b>-</b>	<b>-</b>
Turustuskulud	-	-	-	-	-
Üldhalduskulud	-	-	-	-	-
Muud äritulud	-	-	-	-	-
Muud ärikulud	-	-	-	-	-
Kasum/kahjum bioloogilistelt varadelt	-	-	-	-	-
skeem 1 + skeem 2					
<b>ÄRIKASUM/ -KAHJUM</b>	<b>22 098</b>	<b>+192.0</b>	<b>7 568</b>	<b>+154.5</b>	<b>2 974</b>
Finantstulud/-kulud	-1 219	-	-687	-	-675
<b>KASUM/KAHJUM ENNE MAKSE</b>	<b>20 879</b>	<b>+203.4</b>	<b>6 881</b>	<b>+199.3</b>	<b>2 299</b>
Tulumaks	-	-	-	-	-
<b>ARUANDEAASTA KASUM/KAHJUM</b>	<b>20 879</b>	<b>+203.4</b>	<b>6 881</b>	<b>+199.3</b>	<b>2 299</b>

## &gt;&gt; Müügitulu tegevusalade lõikes

Müügitulu pärineb viimasest esitatud aastaaruandest. Ettevõtte tegevusvaldkond on määratud Eesti majanduse tegevusalade klassifikaatori EMTAK2008 järgi.

**Tegevusala (EMTAK2008)****Müügitulu 2023****Osakaal**

Spetsialiseerimata hulgikaubandus (46901)

169 993 EUR

99.86 %



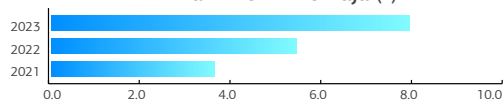
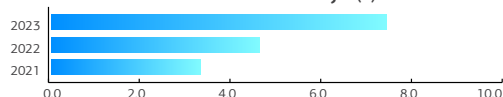
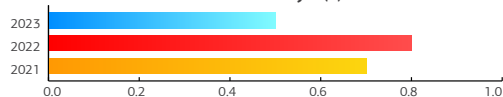
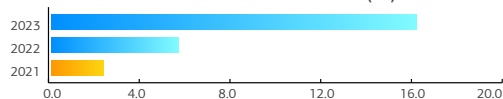
## &gt;&gt; Rahavoogude aruanne (euro)

	2023 01.01.23-31.12.23	2022 01.01.22-31.12.22	2021 01.01.21-31.12.21
<b>RAHAVOOD ÄRITEGEVUSEST</b>			
<b>kaudne meetod</b>			
Ärikasum (-kahjum)	-	-	-
Põhivara kulum ja väärtuse langus	-	-	-
Kasum (-kahjum) põhivara müügist	-	-	-
Nõuete ja ettemaksete muutus	-	-	-
Varude muutus	-	-	-
Kohustuste ja ettemaksete muutus	-	-	-
Muud rahavood äritegevusest	-	-	-
<b>otsene meetod</b>			
Laekumised kaupade müügist	-	-	-
Muud laekumised äritegevusest	-	-	-
Väljamaksed tarnijatele	-	-	-
Väljamaksed töötajatele	-	-	-
<b>RAHAVOOD ÄRITEGEVUSEST KOKKU</b>	-	-	-
<b>RAHAVOOD INVESTEERIMISTEGEVUSEST</b>			
Põhivara soetamine ja müük	-	-	-
Fin.inv. soetamine ja müük	-	-	-
Muud rahavood investeringutelt	-	-	-
<b>RAHAVOOD INVESTEERIMISTEGEVUSEST KOKKU</b>	-	-	-
<b>RAHAVOOD FINANTSEERIMISTEGEVUSEST</b>			
Saadud laenud	-	-	-
Laenude tagasimaksed	-	-	-
Arvelduskrediidi saldo muutus	-	-	-
Kapitalirendi põhiosa tagasimaksed	-	-	-
Makstud intressid	-	-	-
Makstud dividendid	-	-	-
Makstud ettevõtte tulumaks	-	-	-
Muud rahavood finantseerimistegEVusest	-	-	-
<b>RAHAVOOD FINANTSEERIMISTEGEVUSEST KOKKU</b>	-	-	-
<b>RAHAVOOD KOKKU</b>	-	-	-
Raha ja raha ekvivalendid perioodi alguses	-	-	-
Raha ja raha ekvivalentide muutus	-	-	-
Valuutakursside muutuste mõju	-	-	-
Raha ja raha ekvivalendid perioodi lõpus	-	-	-

## &gt;&gt; Rahandussuhtarvud

**SUHTARV**01.01.2023  
31.12.202301.01.2022  
31.12.202201.01.2021  
31.12.2021

<b>Likviidsus ja maksejõulisus</b>			
Käibekapital (tuh. eurot)	97.0	33.1	16.5
Maksevõime kordaja (*)	7.9	5.4	3.6
Likviidsuskordaja (*)	7.4	4.6	3.3
Maksevalmiduse kordaja(*)	2.5	1.1	0.1
Raha laekumisvälde(päev)	53	59	66
<b>Varade ringlus</b>			
Aktivate käibesagedus(*)	1.3	1.2	1.0
<b>Kapitali struktuur</b>			
Võlakordaja (*)	0.5	0.8	0.7
<b>Rentaablus</b>			
Ärirentaablus (%)	13.0	5.2	3.1
Käibe puhasrentaablus (%)	12.3	4.7	2.4
Aktivate rentaablus (%)	16.1	5.6	2.3
Rahavoog (tuh. eurot)	27.5	7.6	-4.9

**Maksevõime kordaja (\*)****Likviidsuskordaja (\*)****Võlakordaja (\*)****Aktivate rentaablus (%)**

## > Maksekombed

### >> Maksu- ja Tolliameti nõuete saldo

Nõuete saldo näitab võlgnevusi raporti koostamise seisuga. Nõude sisuks võib olla maksuvõlg, kahjunõue, sunniraha või muu rahaline kohustus, mida Maksu- ja Tolliamet avalikustab vastavalt kehtivatele õigusaktidele.

29.01.2025 seisuga nõuded puuduvad

### >> Maksu- ja Tolliameti nõuded

Nõuete ajaloo tabelis kuvatakse andmed viimase nelja kalendriaasta kohta kuude lõikes kuu esimese päeva seisuga. Ajatatud ja vaidlustatud nõuded on eraldi tähistatud. Creditinfo Eesti ei kuva nõudeid, mis on väiksemad kui 640 eurot.

01.01.2025 seisuga nõuded puuduvad

Kuu	2025 (EUR)		2024 (EUR)		2023 (EUR)		2022 (EUR)	
	Ajatatud	Vaidlustatud	Ajatatud	Vaidlustatud	Ajatatud	Vaidlustatud	Ajatatud	Vaidlustatud
Jaauar	-		-		-		-	
Veebruar			-		-		-	
Märts			-		-		-	
Aprill			-		-		-	
Mai			-		-		-	
Juuni			-		-		-	
Juuli			-		-		-	
August			-		-		-	
September			-		-		-	
Oktoober			-		-		-	
November			-		-		-	
Detsember			-		-		-	

## >> Maksehäireregistri info

Maksehäireks loetakse võlgniku poolt rahalise kohustuse rikkumine summas vähemalt 30 eurot, mis on kestnud rohkem kui 45 päeva arvates rahalise kohustuse täitmise päevale ehk maksetähtpäevale järgnevast päevast. Maksehäireregistris avaldatud info pärineb juriidilistelt isikutelt, kes on sõlminud AS CREDITINFO EESTI kui Maksehäireregistri haldajaga lepingu maksehäireandmete edastamise ja uuendamise osas. Maksehäirete kohta kolmandatele isikutele edastatav informatsioon sisaldab vaidlustatud maksehäirete arvu ning kehtivate ja lõppenud maksehäirete algus- ja lõpp kuupäeva, summa suurusjärku ja päritolu (maksehäire sisestaja ja tema tegevusvaldkond). Maksehäirete vahemikud jaotuvad järgmiselt: kuni 29.99 eurot, 30.00 -64.99 eurot, 65.00 - 319.99 eurot, 320.00 - 639.99 eurot, 640.00 - 3 199.99 eurot, 3 200.00 - 12 799.99 eurot, 12 800.00 - 63 999.99 eurot, 64 000.00 ja rohkem eurot.

### Vaidlustatud maksehäired

Vaidlustatud maksehäired puuduvad.

### Kehtivad maksehäired

Kehtivad maksehäired puuduvad.

### Lõpetatud maksehäired

Lõpetatud maksehäired puuduvad.

## > Ametlikud teadaanded

Ametlike teadaannete informatsioon pärineb internetiväljaandelt [www.ametlikudteadaanded.ee](http://www.ametlikudteadaanded.ee). Rubriigis kajastatud informatsioon on salvestatud isikukoodi, isiku nime ja sünnikuupäeva või ainult nime alusel, mis tähendab, et alltoodud teadaanded võivad kehtida kõigi seda nime kandvate eraisikute kohta. Infot kuvatakse 3 viimase aasta kohta.

**Ametlikud teadaanded puuduvad.**

Raportis esitatud info, v.a info maksehäirete kohta, on kogutud avalikest allikatest. AS CREDITINFO EESTI teeb kõik endast oleneva, et raportis sisalduv informatsioon oleks õige ja täpne ning pärineks usaldusväärsest allikast. AS CREDITINFO EESTI ei vastuta informatsiooni kasutamisest tekkivate võimalike tagajärgede eest, välja arvatud juhul, kui see on ette nähtud seadusega.